







## Légende

-  Arrêt et terminus de la ligne
-  Arrêt desservi dans un seul sens
-  Arrêt ou demi-arrêt non accessible aux personnes à mobilité réduite
-  Ligne en correspondance